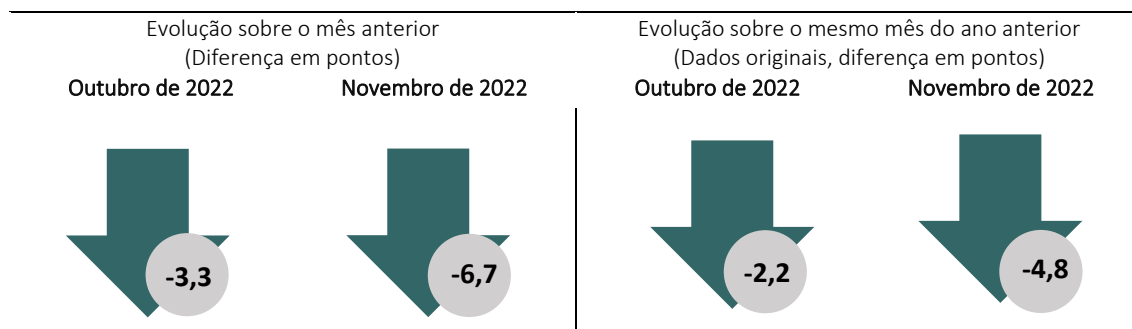


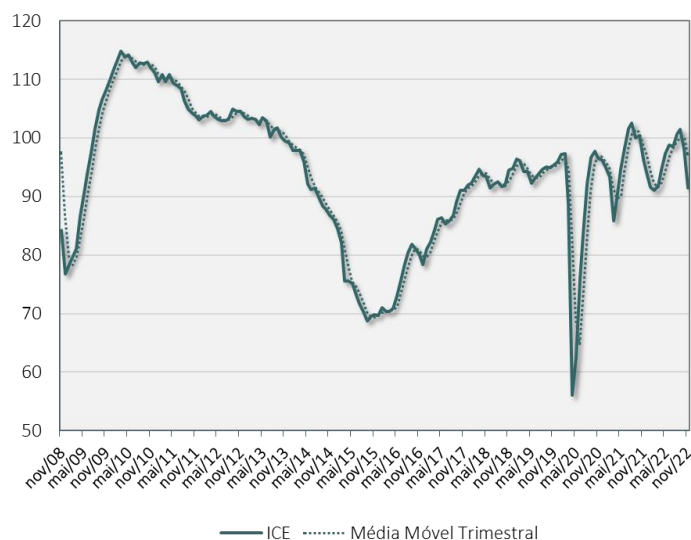
O **Índice de Confiança Empresarial (ICE)** do FGV IBRE caiu 6,7 pontos em novembro, para 91,5 pontos, o menor nível desde fevereiro deste ano (91,1 pts.). Em médias móveis trimestrais, o indicador recuou 3,0 pontos.



“A forte queda da confiança empresarial em novembro está relacionada à percepção de desaceleração do nível de atividade corrente e da perspectiva de continuidade desta tendência nos próximos meses. O aumento do pessimismo parece também ser acentuado em alguns segmentos por dúvidas com relação à política econômica a ser implementada a partir de janeiro de 2023. No Comércio e na Indústria, a queda da confiança parece mais relacionada à desaceleração em curso, com preocupações com relação ao nível da demanda, sob impacto da política monetária mais restritiva e da limitação imposta pelo nível elevado de endividamento das famílias. Nos Serviços e na Construção, são as expectativas que mais influenciaram na queda dos índices no mês”, avalia Aloisio Campelo Jr., Superintendente de Estatísticas do FGV IBRE.

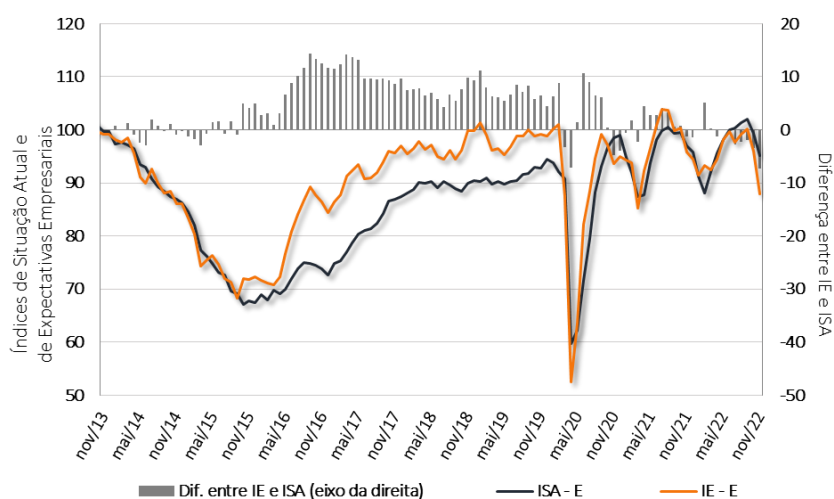
## Índice de Confiança Empresarial

(Dados de nov/08 a nov/22, dessazonalizados)



A queda da confiança empresarial de novembro foi motivada pela piora das percepções sobre a situação presente e das expectativas para os próximos meses. O Índice de Situação Atual Empresarial (ISA-E) recuou 4,1 pontos, para 95,2 pontos, e o Índice de Expectativas (IE-E), 8,0 pontos, para 87,9 pontos. Com o resultado, o ISA-E acumula perda de quase 7,0 pontos no mesmo período e registra o menor nível desde março de 2022 (92,1 pts.). O IE-E alcança o menor nível desde março de 2021 (85,2 pts.) e acumula perda superior a 12 pontos em dois meses.

**Índices da Situação Atual e de Expectativas**  
(índices e diferença em pontos, dados dessazonalizados)



O Índice de Confiança Empresarial (ICE) consolida os índices de confiança dos quatro setores cobertos pelas Sondagens Empresariais produzidas pela FGV IBRE: Indústria, Serviços, Comércio e Construção.

Em novembro, a confiança cedeu expressivamente em todos os setores que integram o ICE, com queda mais acentuada no Comércio, de quase 11 pontos. Os resultados foram motivados pela piora das avaliações nos dois horizontes de tempo da pesquisa, com Comércio e Indústria apresentando piora mais expressiva no indicador de situação corrente e Construção e Serviços registrando maiores perdas nas expectativas para os próximos meses.

## Índices de Confiança Setoriais e do Consumidor – nível e evolução recente (Novembro de 2022)

	IC	Varição no mês (em pontos)	Varição MM3 (em pontos)	ISA	Varição no mês (em pontos)	Varição MM3 (em pontos)	IE	Varição no mês (em pontos)	Varição MM3 (em pontos)
Indústria	92,1	-3,6	-2,7	91,8	-4,6	-3,6	92,6	-2,4	-1,8
Serviços	93,7	-5,4	-2,3	96,9	-3,1	-1,0	90,7	-7,5	-3,5
Comércio	87,2	-10,8	-4,0	89,7	-12,6	-4,9	85,2	-8,6	-3,1
Construção	95,6	-5,3	-0,9	97,0	-1,6	0,2	94,4	-8,8	-1,9
<b>Empresarial</b>	<b>91,5</b>	<b>-6,7</b>	<b>-3,0</b>	<b>95,2</b>	<b>-4,1</b>	<b>-2,1</b>	<b>87,9</b>	<b>-8,0</b>	<b>-3,8</b>
Consumidor	85,3	-3,3	0,5	70,8	-3,7	-0,3	96,0	-2,7	1,1

\*Diferença entre a média móvel trimestral (MM3) até o mês atual e a MM3 até o mês anterior.

### Difusão da Confiança

Em novembro, a confiança empresarial subiu em 16% dos 49 segmentos integrantes do ICE, uma disseminação inferior à observada no mês anterior.

#### Disseminação de alta da Confiança no mês

(número de segmentos com a confiança em alta na margem, com ajuste sazonal)

	Alta	Estável	Queda	Total	Proporção em alta em novembro	Proporção em alta no mês anterior
Indústria	4	1	14	19	21%	11%
Serviços	2	0	11	13	15%	38%
Comércio	0	0	6	6	0%	0%
Construção	2	0	9	11	18%	27%
<b>ICE</b>	<b>8</b>	<b>1</b>	<b>40</b>	<b>49</b>	<b>16%</b>	<b>20%</b>

Para a edição de novembro de 2022, foram coletadas informações de 3841 empresas entre 01 e 27 de novembro. A próxima divulgação do ICE ocorrerá em 02 de janeiro de 2023.

# Índice de Confiança Empresarial



Novembro de 2022

Período	Índice de Confiança	Índice da Situação Atual (Em pontos)	Índice de Expectativas	Índice de Confiança	Índice da Situação Atual (Em pontos)	Índice de Expectativas
	Dessazonalizados – Padronizados*			Originais – Padronizados*		
jun/21	98,3	98,2	100,9	96,3	95,5	97,6
jul/21	101,6	99,8	103,9	100,4	97,3	103,4
ago/21	102,5	100,5	103,7	102,0	98,8	105,2
set/21	100,0	99,3	99,9	99,9	97,7	102,2
out/21	100,4	99,5	100,3	100,2	98,5	102,0
nov/21	96,4	97,0	95,8	96,6	97,3	96,1
dez/21	94,1	95,8	94,4	93,9	97,9	90,5
jan/22	91,6	91,3	91,4	93,1	94,1	92,7
fev/22	91,1	88,1	93,3	92,9	91,5	94,7
mar/22	91,8	92,1	92,4	93,4	93,8	93,6
abr/22	94,5	95,7	94,4	95,6	96,7	95,1
mai/22	97,4	98,1	98,1	96,7	97,3	96,5
jun/22	98,8	100,0	99,7	96,8	97,3	96,5
jul/22	98,5	100,3	97,6	97,3	97,8	97,4
ago/22	100,7	101,3	99,1	100,2	99,5	100,9
set/22	101,5	102,0	100,1	101,4	100,3	102,4
out/22	98,2	99,3	95,9	98,0	98,3	97,8
<b>nov/22</b>	<b>91,5</b>	<b>95,2</b>	<b>87,9</b>	<b>91,8</b>	<b>95,6</b>	<b>88,6</b>

## SÉRIE DESSAZONALIZADA

Diferença sobre o mês anterior (em pontos)

Período	Índice de Confiança	Índice da Situação Atual	Índice de Expectativas
jun/22	1,4	1,9	1,6
jul/22	-0,3	0,3	-2,1
ago/22	2,2	1,0	1,5
set/22	0,8	0,7	1,0
out/22	-3,3	-2,7	-4,2
<b>nov/22</b>	<b>-6,7</b>	<b>-4,1</b>	<b>-8,0</b>

## SÉRIE ORIGINAL

Diferença sobre o mesmo período do ano anterior (em pontos)

Período	Índice de Confiança	Índice da Situação Atual	Índice de Expectativas
jun/22	0,5	1,8	-1,1
jul/22	-3,1	0,5	-6,0
ago/22	-1,8	0,7	-4,3
set/22	1,5	2,6	0,2
out/22	-2,2	-0,2	-4,2
<b>nov/22</b>	<b>-4,8</b>	<b>-1,7</b>	<b>-7,5</b>

Todos os dados contidos neste relatório são ajustados por sazonalidade, exceto quando expressamente indicado. Informações mais detalhadas sobre o Índice de Confiança Empresarial estão disponíveis no site [www.fgv.br/ibre](http://www.fgv.br/ibre).

CONFIANÇA EMPRESARIAL | Publicação mensal da FGV IBRE – Instituto Brasileiro de Economia  
 Diretor do IBRE: Luiz Guilherme Schymura de Oliveira | Vice-Diretor: Vagner Laerte Ardeo  
 Superintendente de Estatísticas Públicas: Aloisio Campelo Jr.  
 Coordenador da Sondagem: Viviane Seda Bittencourt  
 Responsável por análise e divulgação: Aloisio Campelo Jr.  
 Equipe Técnica: Anna Carolina Gouveia  
 Atendimento à imprensa: Insight Comunicação (21) 2509-5399 / [assessoria.fgv@insightnet.com.br](mailto:assessoria.fgv@insightnet.com.br)  
 Central de Atendimento do IBRE: (21) 3799-6799 / [ibre@fgv.br](mailto:ibre@fgv.br) / [portalibre.fgv.br](http://portalibre.fgv.br)