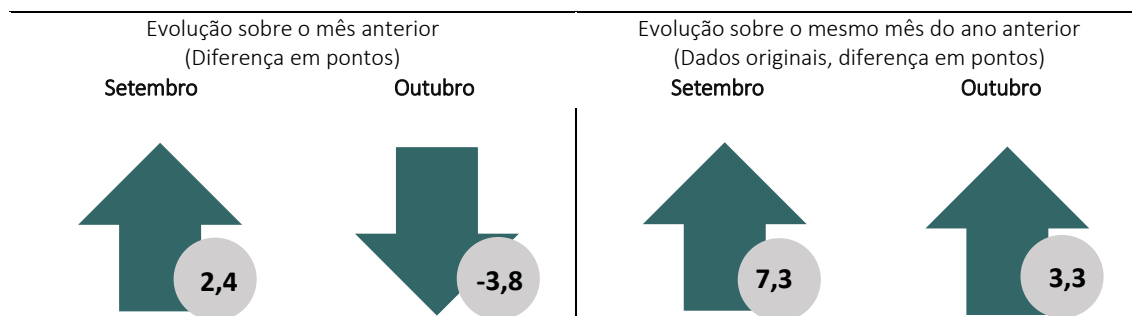
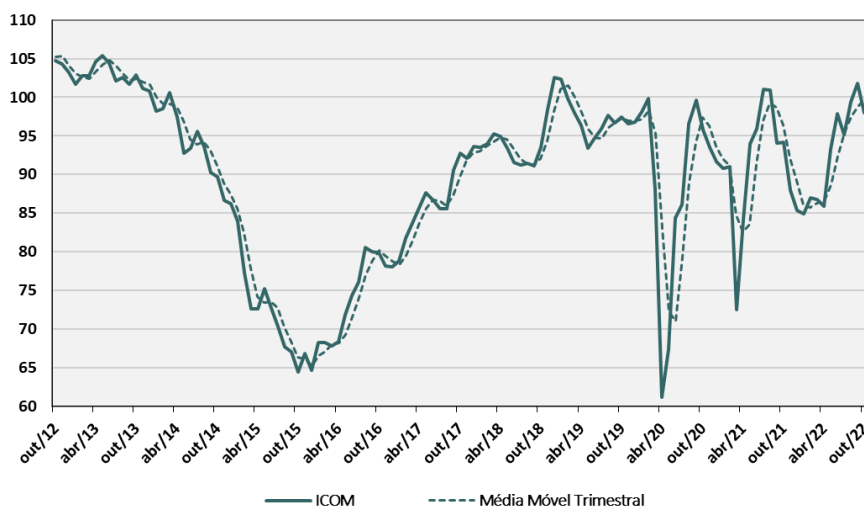


O Índice de Confiança do Comércio (ICOM) do FGV IBRE caiu 3,8 pontos em outubro, ao passar de 101,8 para 98,0 pontos. Na métrica de médias móveis trimestrais, o indicador subiu 1,0 ponto, no oitavo resultado positivo consecutivo.



“Após dois meses em alta, a confiança do comércio voltou a cair em outubro. A queda no mês ocorreu tanto na percepção sobre o momento presente quanto com as expectativas com os próximos meses. Chama a atenção a percepção dos empresários de piora no volume de demanda atual, sugerindo certa desaceleração no ritmo de vendas do setor. Para os próximos meses o cenário ainda é incerto. No curto prazo, existem notícias favoráveis do mercado de trabalho, da confiança dos consumidores e da desaceleração da inflação. Por outro lado, o cenário macroeconômico ainda é delicado e a expectativa de desaceleração da economia na virada do ano deve afetar o setor”, avalia Rodolpho Tobler, economista do FGV IBRE.

Índice de Confiança do Comércio
(Dados de out/12 a out/22, dessazonalizados)

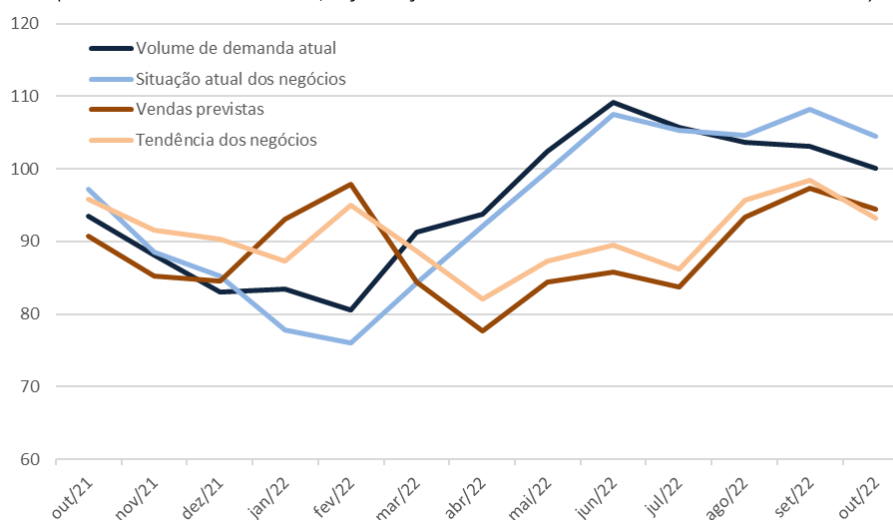


A queda da confiança em outubro foi disseminada nos seis principais segmentos do setor. A piora ocorre nos quesitos que medem a situação atual quanto nas perspectivas sobre os próximos meses. O ISA-COM caiu 3,4 pontos para 102,3 pontos, menor desde maio (101,1 pontos). Já o IE-COM, recuou 4,1 pontos, para 93,8 pontos, menor nível desde julho (84,8 pontos).

Indicadores sobre expectativas e situação atual

Desde abril desse ano, os indicadores sobre o futuro se mantêm em nível abaixo dos indicadores sobre o presente, sugerindo certa cautela mesmo com uma situação mais favorável no momento, acima dos 100 pontos. Outro ponto importante a se destacar é a quarta queda consecutiva sobre o indicador de volume de vendas atual, o que pode estar resultando em uma desaceleração das vendas do setor, e que agora se aproxima dos 100 pontos (nível neutro).

Índice de Confiança, Situação Atual e Expectativas em médias trimestrais
(Dados dessazonalizados, diferença com o trimestre imediatamente anterior)



A edição de outubro de 2022 coletou informações de 771 empresas entre os dias 3 e 26 deste mês. A próxima divulgação da Sondagem do Comércio ocorrerá em 29 de novembro de 2022.

Período	Índice de Confiança	Índice de situação atual (em pontos)	Índice de expectativas	Índice de Confiança	Índice de situação atual (em pontos)	Índice de expectativas
	Dessazonalizadas – Padronizados*			Originais – Padronizados*		
mai/21	93,9	94,9	93,2	91,9	92,1	93,3
jun/21	95,9	104,2	87,6	90,5	95,4	87,6
jul/21	101,0	108,7	93,2	96,4	99,2	94,5
ago/21	100,9	105,0	96,7	100,3	101,0	99,6
set/21	94,1	99,1	89,4	94,6	95,8	94,4
out/21	94,2	95,3	93,3	96,8	95,1	99,3
nov/21	88,0	88,3	88,2	93,0	95,7	91,8
dez/21	85,3	84,0	87,3	88,1	97,6	80,9
jan/22	84,9	80,5	90,0	87,3	90,2	87,2
fev/22	87,0	78,1	96,4	89,5	85,0	96,2
mar/22	86,8	87,6	86,4	88,3	90,3	88,9
abr/22	85,9	92,9	79,6	86,3	93,4	82,1
mai/22	93,3	101,1	85,7	90,9	96,9	86,8
jun/22	97,9	108,5	87,5	92,3	98,7	87,4
jul/22	95,1	105,6	84,8	91,1	96,8	87,2
ago/22	99,4	104,2	94,5	98,8	100,4	97,6
set/22	101,8	105,7	97,9	101,9	101,2	102,2
out/22	98,0	102,3	93,8	100,1	100,7	99,6

*Média de 100 pontos e desvio padrão de 10 pontos, tendo como referência o período entre junho de 2010 e junho de 2015

SÉRIE DESSAZONALIZADA

Diferença sobre o mês anterior (em pontos)

Período	Índice de Confiança	Índice de Situação Atual	Índice de Expectativas
mai/22	7,4	8,2	6,1
jun/22	4,6	7,4	1,8
jul/22	-2,8	-2,9	-2,7
ago/22	4,3	-1,4	9,7
set/22	2,4	1,5	3,4
out/22	-3,8	-3,4	-4,1

SÉRIE ORIGINAL

Diferença sobre o mesmo período do ano anterior (em pontos)

Período	Índice de Confiança	Índice de Situação Atual	Índice de Expectativas
mai/22	-1,0	4,8	-6,5
jun/22	1,8	3,3	-0,2
jul/22	-5,3	-2,4	-7,3
ago/22	-1,5	-0,6	-2,0
set/22	7,3	5,4	7,8
out/22	3,3	5,6	0,3

Todos os dados contidos neste relatório são ajustados por sazonalidade, exceto quando expressamente indicado. Informações mais detalhadas sobre a Sondagem do Comércio estão disponíveis no site www.fgv.br/ibre.

SONDAGEM DO COMÉRCIO | Publicação mensal do FGV IBRE – Instituto Brasileiro de Economia
 Diretor do IBRE: Luiz Guilherme Schymura de Oliveira | Vice-Diretor: Vagner Laerte Ardeo
 Superintendente de Estatísticas Públicas: Aloisio Campelo Jr.
 Superintendente Adjunta de Ciclos Econômicos: Viviane Seda Bittencourt
 Responsável por análise e divulgação: Rodolpho Guedon Tobler
 Equipe Técnica: Carlos André Alzemand Fontes Vieira (estagiário)
 Atendimento à imprensa: Insight Comunicação (21) 2509-5399 / assessoria.fgv@insightnet.com.br
 Central de Atendimento do IBRE: ibre@fgv.br / portalibre.fgv.br