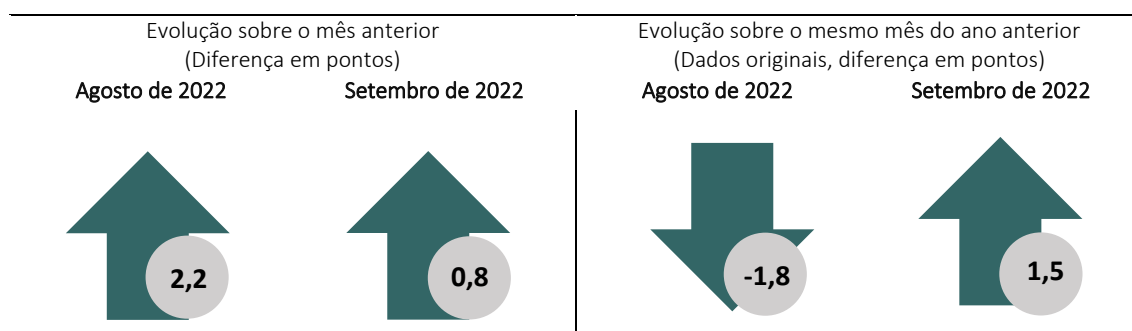
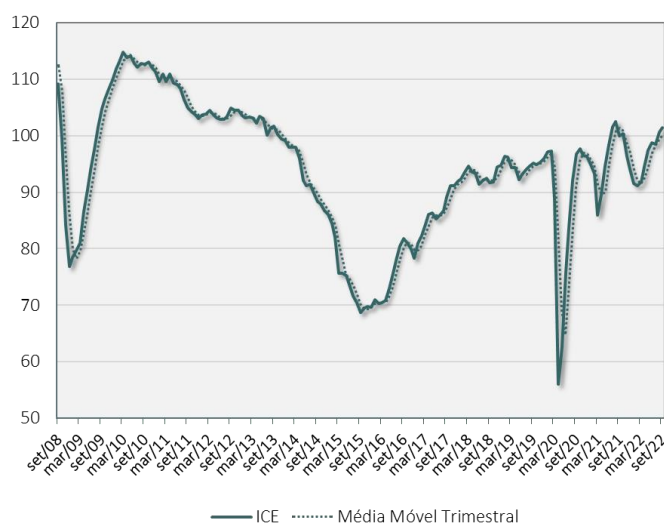


O **Índice de Confiança Empresarial (ICE)** do FGV IBRE subiu 0,8 ponto em setembro, para 101,5 pontos, o maior nível desde agosto de 2021 (102,5 pts.). Em médias móveis trimestrais, o indicador mantém a tendência ascendente pelo sexto mês seguido, com crescimento de 2,7 pontos no terceiro trimestre de 2022, um ritmo menos intenso de alta que o do trimestre anterior, quando o ICE avançara 7,0 pts.



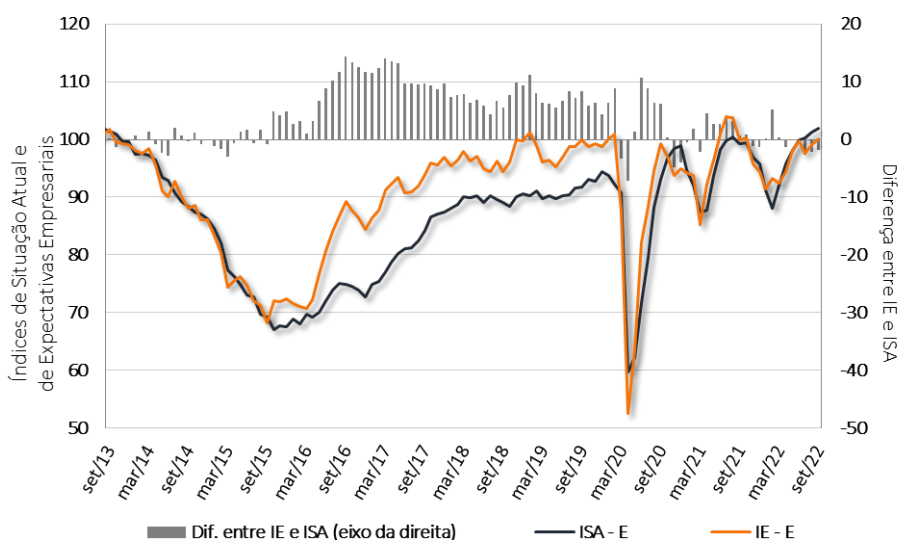
“O ICE se aproxima do nível de agosto de 2021, o maior alcançado desde o início da pandemia de covid-19. Desta vez com avaliações mais positivas sobre a situação atual e expectativas menos favoráveis em relação aos meses seguintes, principalmente no horizonte de seis meses à frente. Os setores menos otimistas são o Comércio e Indústria. Neste último setor, nota-se um pessimismo crescente com as perspectivas para a demanda externa - principalmente no segmento de Intermediários - reflexo da forte desaceleração em curso da economia mundial”, avalia Aloisio Campelo Jr., Superintendente de Estatísticas do FGV IBRE.

Índice de Confiança Empresarial
(Dados de set/08 a set/22, dessazonalizados)



A alta da confiança empresarial de setembro foi influenciada pela melhora das percepções sobre a situação presente e das expectativas para os próximos meses. O Índice de Situação Atual Empresarial (ISA-E) subiu 0,7 ponto, para 102,0 pontos, maior nível desde junho de 2013 (102,4 pts.). O Índice de Expectativas (IE-E) subiu 1,0 ponto, para 100,1 pontos, maior nível desde outubro de 2021 (100,3 pts.).

Índices da Situação Atual e de Expectativas
(índices e diferença em pontos, dados dessazonalizados)



O Índice de Confiança Empresarial (ICE) consolida os índices de confiança dos quatro setores cobertos pelas Sondagens Empresariais produzidas pela FGV IBRE: Indústria, Serviços, Comércio e Construção.

Em setembro, a confiança subiu em todos os setores que integram o ICE, exceto na Indústria que recuou ligeiramente, motivada pela piora das avaliações em relação à situação corrente. A alta da confiança nos demais setores foi influenciada pela melhora nos dois horizontes de tempo da pesquisa. A confiança dos setores de Comércio, Serviços e Construção continuam superando o nível neutro dos 100 pontos.

Índices de Confiança Setoriais e do Consumidor – nível e evolução recente (Setembro de 2022)

	IC	Varição no mês (em pontos)	Varição MM3 (em pontos)	ISA	Varição no mês (em pontos)	Varição MM3 (em pontos)	IE	Varição no mês (em pontos)	Varição MM3 (em pontos)
Indústria	99,5	-0,8	-0,5	100,9	-1,9	-0,5	98,0	0,1	-0,8
Serviços	101,7	1,0	1,0	101,8	1,7	1,2	101,7	0,4	0,8
Comércio	101,8	2,4	1,3	105,7	1,5	-0,9	97,9	3,4	3,5
Construção	101,7	3,5	1,4	97,7	1,3	1,3	105,7	5,6	1,5
Empresarial	101,5	0,8	0,9	102,0	0,7	0,7	100,1	1,0	0,1
Consumidor	89,0	5,4	3,3	73,3	1,6	1,0	100,2	7,6	4,7

*Diferença entre a média móvel trimestral (MM3) até o mês atual e a MM3 até o mês anterior.

Difusão da Confiança

Em setembro, a confiança empresarial subiu em 61% dos 49 segmentos integrantes do ICE, uma disseminação semelhante à observada no mês anterior.

Disseminação de alta da Confiança no mês

(número de segmentos com a confiança em alta na margem, com ajuste sazonal)

	Alta	Estável	Queda	Total	Proporção em alta em setembro	Proporção em alta no mês anterior
Indústria	8	0	11	19	42%	47%
Serviços	7	1	5	13	54%	69%
Comércio	5	0	1	6	83%	83%
Construção	10	0	1	11	91%	73%
ICE	30	1	18	49	61%	63%

Para a edição de setembro de 2022, foram coletadas informações de 3975 empresas entre 01 e 27 de setembro. A próxima divulgação do ICE ocorrerá em 1 de novembro de 2022.

Índice de Confiança Empresarial



Setembro de 2022

Período	Índice de Confiança	Índice da Situação Atual (Em pontos)	Índice de Expectativas	Índice de Confiança	Índice da Situação Atual (Em pontos)	Índice de Expectativas
	Dessazonalizados – Padronizados*			Originais – Padronizados*		
abr/21	89,6	87,8	92,3	90,8	89,0	93,1
mai/21	94,6	93,8	96,5	93,9	93,1	95,0
jun/21	98,3	98,2	100,9	96,3	95,5	97,6
jul/21	101,6	99,8	103,9	100,4	97,3	103,4
ago/21	102,5	100,5	103,7	102,0	98,8	105,2
set/21	100,0	99,3	99,9	99,9	97,7	102,2
out/21	100,4	99,5	100,3	100,2	98,5	102,0
nov/21	96,4	97,0	95,8	96,6	97,3	96,1
dez/21	94,1	95,8	94,4	93,9	97,9	90,5
jan/22	91,6	91,3	91,4	93,1	94,1	92,7
fev/22	91,1	88,1	93,3	92,9	91,5	94,7
mar/22	91,8	92,1	92,4	93,4	93,8	93,6
abr/22	94,5	95,7	94,4	95,6	96,7	95,1
mai/22	97,4	98,1	98,1	96,7	97,3	96,5
jun/22	98,8	100,0	99,7	96,8	97,3	96,5
jul/22	98,5	100,3	97,6	97,3	97,8	97,4
ago/22	100,7	101,3	99,1	100,2	99,5	100,9
set/22	101,5	102,0	100,1	101,4	100,3	102,4

SÉRIE DESSAZONALIZADA

Diferença sobre o mês anterior (em pontos)

Período	Índice de Confiança	Índice da Situação Atual	Índice de Expectativas
abr/22	2,7	3,6	2,0
mai/22	2,9	2,4	3,7
jun/22	1,4	1,9	1,6
jul/22	-0,3	0,3	-2,1
ago/22	2,2	1,0	1,5
set/22	0,8	0,7	1,0

SÉRIE ORIGINAL

Diferença sobre o mesmo período do ano anterior (em pontos)

Período	Índice de Confiança	Índice da Situação Atual	Índice de Expectativas
abr/22	4,8	7,7	2,0
mai/22	2,8	4,2	1,5
jun/22	0,5	1,8	-1,1
jul/22	-3,1	0,5	-6,0
ago/22	-1,8	0,7	-4,3
set/22	1,5	2,6	0,2

Todos os dados contidos neste relatório são ajustados por sazonalidade, exceto quando expressamente indicado. Informações mais detalhadas sobre o Índice de Confiança Empresarial estão disponíveis no site www.fgv.br/ibre.

CONFIANÇA EMPRESARIAL | Publicação mensal da FGV IBRE – Instituto Brasileiro de Economia
 Diretor do IBRE: Luiz Guilherme Schymura de Oliveira | Vice-Diretor: Vagner Laerte Ardeo
 Superintendente de Estatísticas Públicas: Aloisio Campelo Jr.
 Coordenador da Sondagem: Viviane Seda Bittencourt
 Responsável por análise e divulgação: Aloisio Campelo Jr.
 Equipe Técnica: Anna Carolina Gouveia
 Atendimento à imprensa: Insight Comunicação (21) 2509-5399 / assessoria.fgv@insightnet.com.br
 Central de Atendimento do IBRE: (21) 3799-6799 / ibre@fgv.br / portalibre.fgv.br