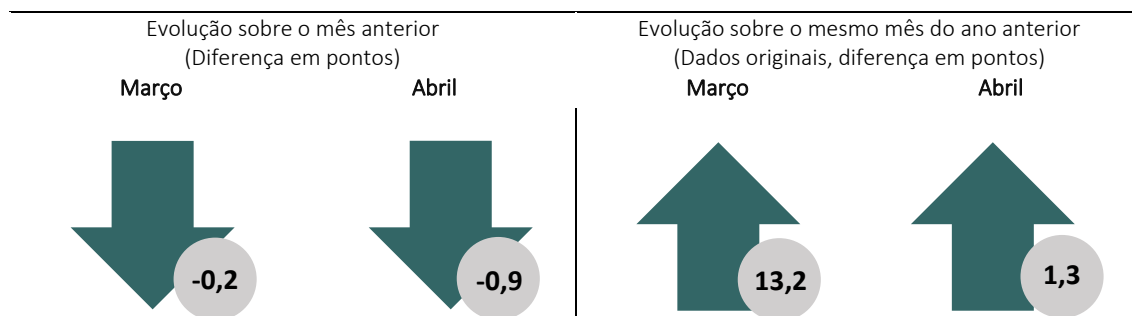
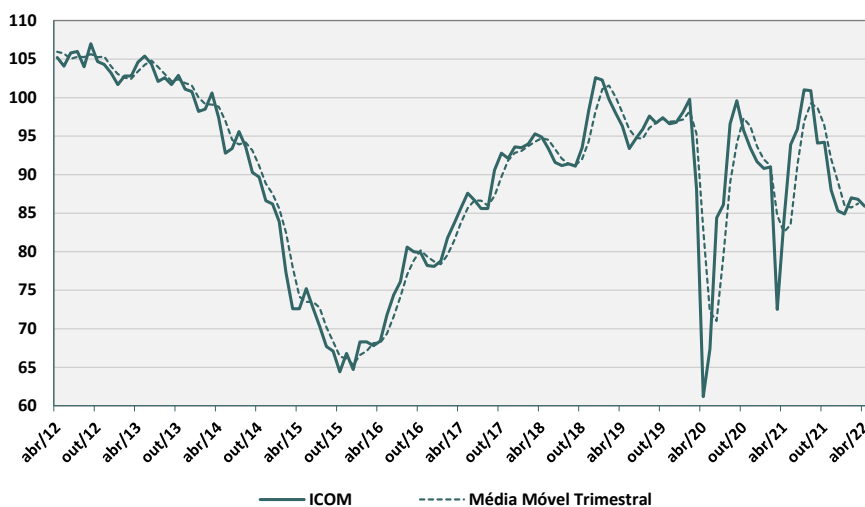


O Índice de Confiança do Comércio (ICOM) do Instituto Brasileiro de Economia da FGV (FGV IBRE) recuou 0,9 ponto em abril, ao passar de 86,8 para 85,9 pontos. Em médias móveis trimestrais o indicador variou 0,3 ponto, o segundo resultado positivo depois de um período de seis quedas.



“Em abril, houve piora da confiança do comércio pelo segundo mês consecutivo, com uma composição muito parecida com a do mês anterior. Mais uma vez, o viés negativo do resultado foi puxado por uma nova queda significativa das expectativas em relação aos próximos meses. Por outro lado, a percepção do volume de vendas no mês corrente avançou, mas ainda é preciso considerar que essas altas recentes ainda não devolveram todas as perdas sofridas desde o final de 2021. Para os próximos meses, o cenário ainda parece incerto, dado que as perspectivas dos empresários sobre vendas, tendência dos negócios e emprego são de queda, o ambiente macroeconômico complicado e a confiança dos consumidores oscilando em patamar baixo.”, avalia Rodolpho Tobler, economista do FGV IBRE.

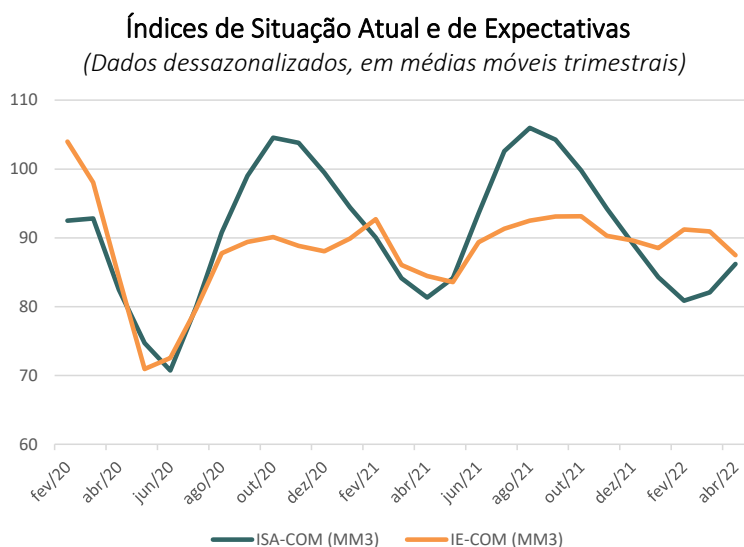
Índice de Confiança do Comércio
(Dados de abr/12 a abr/22, dessazonalizados)



Em abril, houve queda em dois dos seis principais segmentos do setor. O resultado negativo no mês foi influenciado novamente pela piora do Índice de Expectativas (IE-COM), que caiu 6,8 pontos, chegando a 79,6 pontos, menor patamar desde março de 2021 (70,2 pontos). Já o Índice de Situação Atual (ISA-COM) subiu 5,3 pontos, ao passar de 87,6 pontos para 92,9 pontos, maior nível desde outubro de 2021 (95,3 pontos).

Diferença entre ISA-COM e IE-COM

Desde o final de 2021, a piora da confiança do comércio vinha sendo influenciada por quedas consecutivas do Índice de Situação Atual (ISA-COM). Com isso, o índice em médias móveis trimestrais, passou a ficar abaixo do nível do Índice de Expectativas (IE-COM). O resultado dos últimos meses reverteu essa tendência e aproximou o nível dos dois índices. Atualmente, em médias móveis trimestrais, ambos índices se aproximam na casa dos 87 pontos, o que ainda é considerado um patamar baixo.



A edição de abril de 2022 coletou informações de 760 empresas entre os dias 1 e 26 deste mês. A próxima divulgação da Sondagem do Comércio ocorrerá em 30 de maio de 2022.

Período	Índice de Confiança	Índice de situação atual (em pontos)	Índice de expectativas	Índice de Confiança	Índice de situação atual (em pontos)	Índice de expectativas
	Dessazonalizadas – Padronizados*			Originais – Padronizados*		
nov/20	93,5	99,7	87,5	98,0	105,3	91,0
dez/20	91,7	93,6	90,1	94,4	106,2	83,5
jan/21	90,8	90,0	92,1	92,8	97,9	89,2
fev/21	91,0	86,5	95,9	93,0	91,8	95,9
mar/21	72,5	75,9	70,2	75,1	81,0	74,5
abr/21	84,1	81,6	87,3	85,0	84,4	88,9
mai/21	93,9	94,9	93,2	91,9	92,1	93,3
jun/21	95,9	104,2	87,6	90,5	95,4	87,6
jul/21	101,0	108,7	93,2	96,4	99,2	94,5
ago/21	100,9	105,0	96,7	100,3	101,0	99,6
set/21	94,1	99,1	89,4	94,6	95,8	94,4
out/21	94,2	95,3	93,3	96,8	95,1	99,3
nov/21	88,0	88,3	88,2	93,0	95,7	91,8
dez/21	85,3	84,0	87,3	88,1	97,6	80,9
jan/22	84,9	80,5	90,0	87,3	90,2	87,2
fev/22	87,0	78,1	96,4	89,5	85,0	96,2
mar/22	86,8	87,6	86,4	88,3	90,3	88,9
abr/22	85,9	92,9	79,6	86,3	93,4	82,1

*Média de 100 pontos e desvio padrão de 10 pontos, tendo como referência o período entre junho de 2010 e junho de 2015

SÉRIE DESSAZONALIZADA

Diferença sobre o mês anterior (em pontos)

Período	Índice de Confiança	Índice de Situação Atual	Índice de Expectativas
nov/21	-6,2	-7,0	-5,1
dez/21	-2,7	-4,3	-0,9
jan/22	-0,4	-3,5	2,7
fev/22	2,1	-2,4	6,4
mar/22	-0,2	9,5	-10,0
abr/22	-0,9	5,3	-6,8

SÉRIE ORIGINAL

Diferença sobre o mesmo período do ano anterior (em pontos)

Período	Índice de Confiança	Índice de Situação Atual	Índice de Expectativas
nov/21	-5,0	-9,6	0,8
dez/21	-6,3	-8,6	-2,6
jan/22	-5,5	-7,7	-2,0
fev/22	-3,5	-6,8	0,3
mar/22	13,2	9,3	14,4
abr/22	1,3	9,0	-6,8

Todos os dados contidos neste relatório são ajustados por sazonalidade, exceto quando expressamente indicado. Informações mais detalhadas sobre a Sondagem do Comércio estão disponíveis no site www.fgv.br/ibre.

SONDAGEM DO COMÉRCIO | Publicação mensal do FGV IBRE – Instituto Brasileiro de Economia
 Diretor do IBRE: Luiz Guilherme Schymura de Oliveira | Vice-Diretor: Vagner Laerte Ardeo
 Superintendente de Estatísticas Públicas: Aloisio Campelo Jr.
 Superintendente Adjunta de Ciclos Econômicos: Viviane Seda Bittencourt
 Responsável por análise e divulgação: Rodolpho Guedon Tobler
 Equipe Técnica: Francisco Sebastian Tacora e Geórgia Veloso (estagiários)
 Atendimento à imprensa: Insight Comunicação (21) 2509-5399 / assessoria.fgv@insightnet.com.br
 Central de Atendimento do IBRE: ibre@fgv.br / portalibre.fgv.br