



INEC[®] ÍNDICE NACIONAL DE EXPECTATIVA DO CONSUMIDOR

IBOPE
inteligência



Confederação Nacional da Indústria
CNI. A FORÇA DO BRASIL INDÚSTRIA

Confiança segue oscilando em patamar relativamente baixo

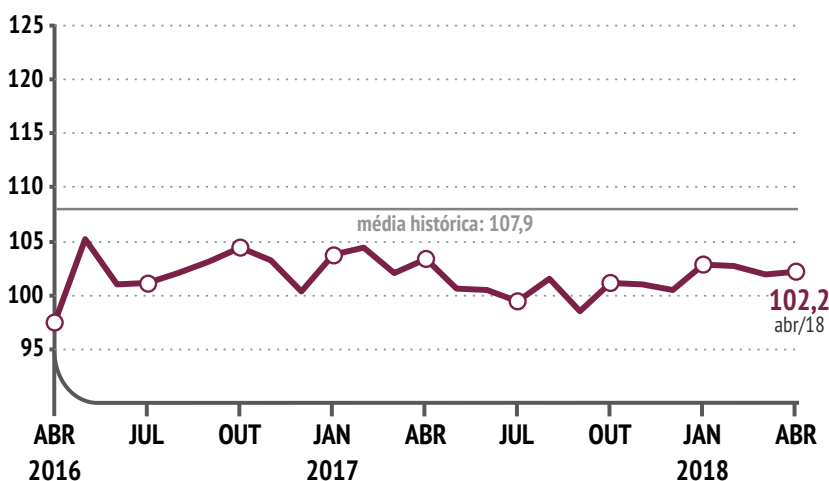
O Índice Nacional de Expectativa do Consumidor (INEC) mostra pequeno aumento em abril: 0,3% frente a março. Com esta oscilação positiva, o INEC fica em 102,2 pontos, 1,2% inferior ao observado em abril de 2017 e 5,3% abaixo da média histórica.

O INEC está, desde junho de 2016, variando dentro da faixa de 100 e 105 pontos, com duas exceções sendo a última delas em setembro de 2017, quando o índice foi a 98,5 pontos. Nos meses seguintes, até abril de 2018, o índice mostra três variações mensais positivas e quatro negativas – e acumula alta de 3,8% no período.

A recuperação observada em abril se deve a uma melhora nas perspectivas dos consumidores. Os índices de expectativa de inflação, desemprego e própria renda registram crescimento de mais de 2% na comparação com março. Ou seja, revela que os consumidores esperam menor inflação e desemprego, e aumento de sua renda. Por outro lado, o índice de endividamento registra queda de 3,4% na mesma comparação, indicando aumento das dívidas das famílias. O índice de situação financeira e de compras de bens de uso doméstico de maior valor também mostram recuos: -0,8% e -0,4%, respectivamente.

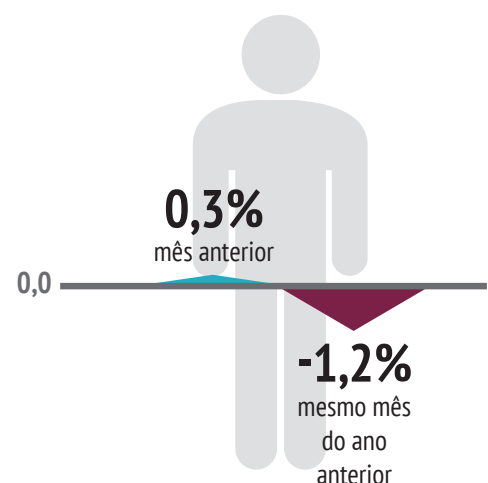
Série histórica

Índice de base fixa. Média de 2001=100



INEC – Abril 2018

Varição em relação ao período indicado

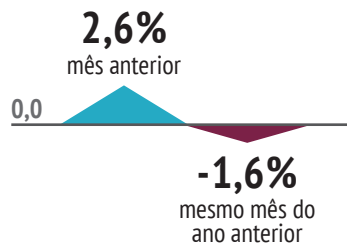




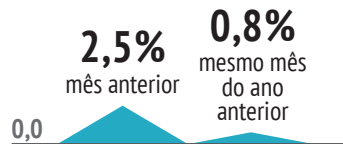
Componentes do INEC

Variação em relação ao período indicado

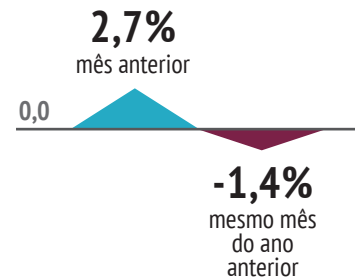
Expectativas Inflação



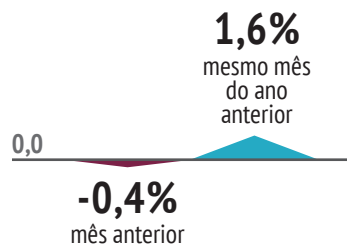
Expectativas Desemprego



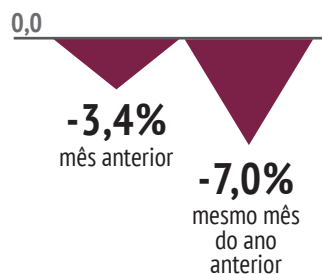
Expectativas Renda pessoal



Expectativas Compras de bens de maior valor



Endividamento



Situação financeira



Como ler os índices: Quanto maior o índice, maior o percentual de respostas positivas, ou seja, maior o percentual de respondentes esperando queda na inflação ou desemprego, esperando aumento da renda pessoal, esperando aumentar as compras de bens de maior valor, com melhor situação financeira ou menos endividado.



Especificações técnicas

Pesquisa realizada pelo Ibope Inteligência.
Número de entrevistas: 2002 em 142 municípios
Período da coleta: De 12 a 16 de abril de 2018.



Veja mais

Mais informações como edições anteriores, versão inglês, metodologia da pesquisa, série histórica em: www.cni.org.br/inec