



INEC[®] ÍNDICE NACIONAL DE EXPECTATIVA DO CONSUMIDOR

IBOPE
inteligência



Confederação Nacional da Indústria
CNI. A FORÇA DO BRASIL INDÚSTRIA

Consumidores ainda mais otimistas em novembro

O Índice Nacional de Expectativa do Consumidor (INEC) apresenta seu quinto aumento consecutivo, alcançando 113,6 pontos em novembro. O indicador registra aumento de 2,7% em relação a outubro e está 5,8 pontos acima da média histórica de 107,8 pontos. É o maior valor registrado desde janeiro de 2014.

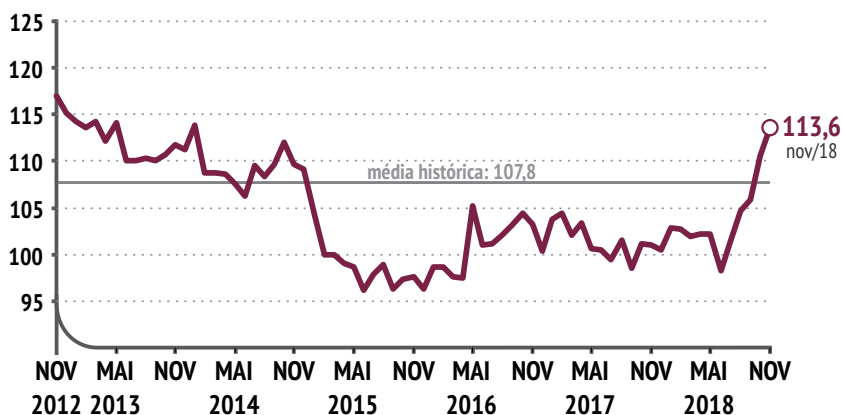
Todos os componentes do INEC crescem em relação ao último mês, à exceção de compras de bens de maior valor, que mostra uma retração de meio ponto. O componente de expectativa de inflação é o que mais cresce (8,6% pontos em relação a outubro), indicando que o consumidor está otimista com relação à evolução de

preços nos próximos seis meses. A expectativa em relação ao desemprego aparece em segundo lugar entre os componentes que mais cresceram, seguido de renda pessoal. Mas os consumidores ainda mostram insegurança em relação à situação financeira, cujo indicador permanece praticamente estagnado na comparação mensal.

Em relação ao mesmo período do ano passado, o INEC supera em 12,5% o valor registrado. O único componente que está abaixo do nível em que estava há doze meses é o de compras de bens de maior valor. Os demais componentes estão significativamente mais elevados, revelando um otimismo para os próximos seis meses.

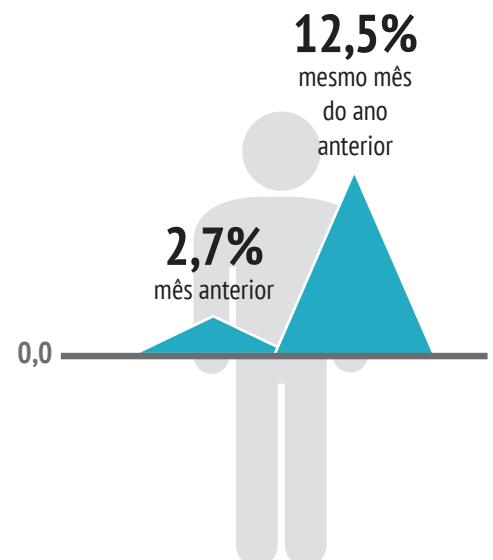
Série histórica

Índice de base fixa. Média de 2001=100



INEC - Novembro 2018

Varição em relação ao período indicado

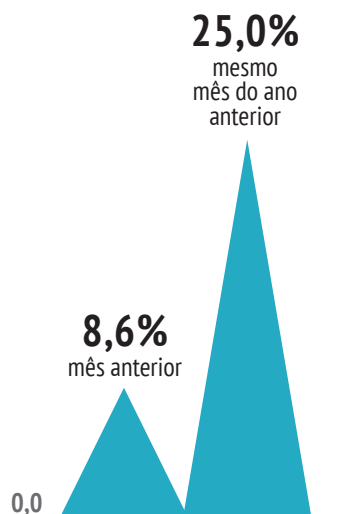




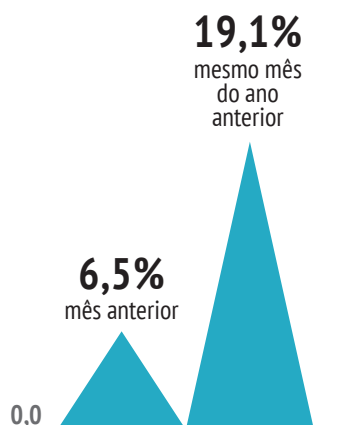
Componentes do INEC

Varição em relação ao período indicado

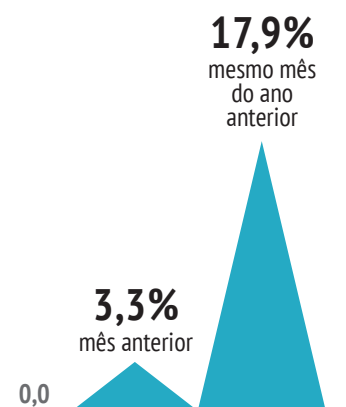
Expectativas Inflação



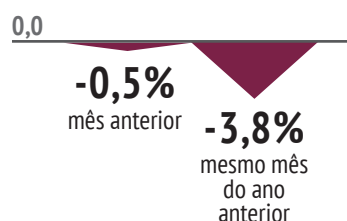
Expectativas Desemprego



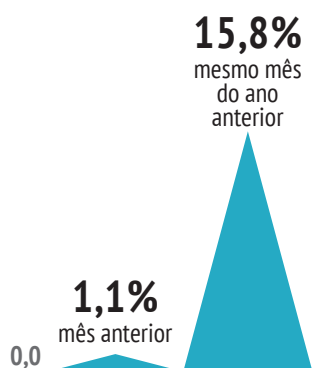
Expectativas Renda pessoal



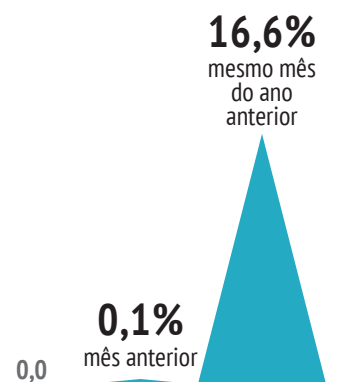
Expectativas Compras de bens de maior valor



Endividamento



Situação financeira



Como ler os índices: Quanto maior o índice, maior o percentual de respostas positivas, ou seja, maior o percentual de respondentes esperando queda na inflação ou desemprego, esperando aumento da renda pessoal, esperando aumentar as compras de bens de maior valor, com melhor situação financeira ou menos endividado.



Especificações técnicas

Pesquisa realizada pelo Ibope Inteligência.
Número de entrevistas: 2002 em 142 municípios.
Período da coleta: De 8 a 12 de novembro de 2018.



Veja mais

Mais informações como edições anteriores, versão inglês, metodologia da pesquisa, série histórica em: www.cni.com.br/inec