



# INEC<sup>®</sup> ÍNDICE NACIONAL DE EXPECTATIVA DO CONSUMIDOR

IBOPE  
inteligência



Confederação Nacional da Indústria  
CNI. A FORÇA DO BRASIL INDÚSTRIA

## Confiança do consumidor recua em junho

O Índice Nacional de Expectativa do Consumidor (INEC) mostra recuo expressivo da confiança do consumidor. O índice registra queda de 3,8% na passagem de maio para junho, atingindo 98,3 pontos. O indicador de junho é o menor desde abril de 2016, quando o INEC ficou em 97,5 pontos.

O recuo é explicado, sobretudo, pelos componentes ligados às expectativas dos consumidores. Na comparação com maio, aumenta o pessimismo com relação à preços, emprego e evolução da própria renda. O índice de expectativa de inflação recua 10,1%, enquanto o indicador de desemprego cai 8,4%, ambos na comparação com maio. Nota-se também uma piora expressiva frente ao registrado no mesmo mês de 2017. Quanto menor o índice,

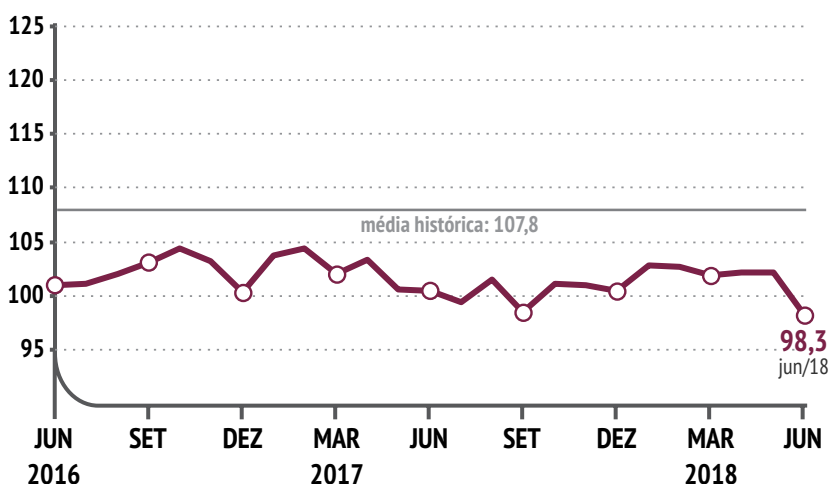
maior a parcela dos consumidores que acredita em aumento dos preços e do desemprego nos meses seguintes.

O índice de expectativa de própria renda, por sua vez, cai 4,4%, indicando que uma maior proporção dos consumidores espera queda de seus rendimentos pessoais. Já o indicador de compras de bens de maior valor é o único que cresce na comparação com maio, 2%.

As variáveis de condições financeiras, que comparam a situação atual com os três meses anteriores, também recuam. O índice de situação financeira cai 4,5%, enquanto o de endividamento retrocede 2,6%. Quanto menor esses índices, pior a situação financeira e maior o número de dívidas.

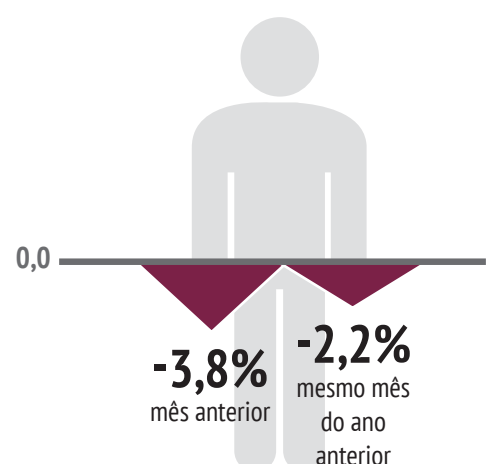
### Série histórica

Índice de base fixa. Média de 2001=100



### INEC - Junho 2018

Varição em relação ao período indicado

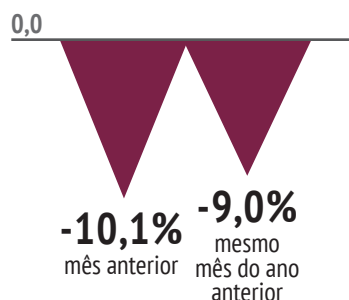




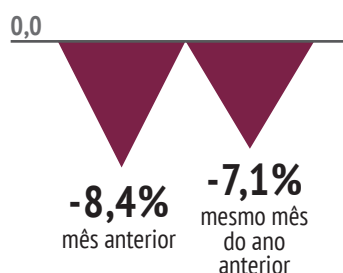
## Componentes do INEC

Variação em relação ao período indicado

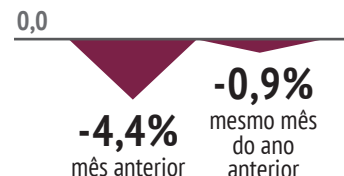
### Expectativas Inflação



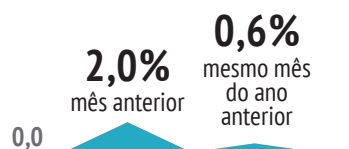
### Expectativas Desemprego



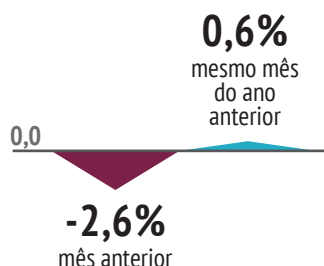
### Expectativas Renda pessoal



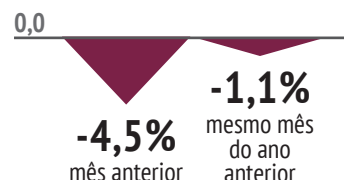
### Expectativas Compras de bens de maior valor



### Endividamento



### Situação financeira



**Como ler os índices:** Quanto maior o índice, maior o percentual de respostas positivas, ou seja, maior o percentual de respondentes esperando queda na inflação ou desemprego, esperando aumento da renda pessoal, esperando aumentar as compras de bens de maior valor, com melhor situação financeira ou menos endividado.



### Especificações técnicas

Pesquisa realizada pelo Ibope Inteligência.  
Número de entrevistas: 2000 em 128 municípios.  
Período da coleta: De 21 a 24 de junho de 2018.



### Veja mais

Mais informações como edições anteriores, versão inglês, metodologia da pesquisa, série histórica em: [www.cni.com.br/inec](http://www.cni.com.br/inec)